

Муниципальное автономное дошкольное  
образовательное учреждение  
«Детский сад №40»

# ВИКТОРИНА ПДД

Составила:

Дроздова Анастасия Сергеевна

Верхняя Пышма  
Июль 2019г



## Цели:

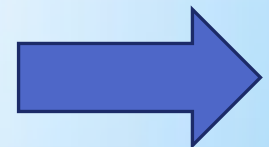
Выявление уровня готовности дошкольников решать дорожно-транспортные ситуации.



## Задачи :

Закреплять правила дорожного движения, учить применять знания, полученные ранее в практической деятельности.


Активизировать процессы мышления, внимания и речи детей;  
воспитывать сообразительность и находчивость.

Воспитывать потребность детей быть дисциплинированными и внимательными на улицах, осторожными и осмотрительными.







**Задание 1:** Булочная находится через дорогу. Мама отправила Славика за хлебом и кренделями для Хомки. вспомни, на какой свет светофора нужно переходить дорогу? Выбери правильный вариант.





**Задание 2:** Славику нужно попасть в магазин «Детский мир». Но вблизи нет пешеходного перехода и светофора. Помоги ему перейти дорогу. Выбери правильный вариант.






1



2




3



4



**Задание 3:** Какая зеленая аллея!  
Но что делать, если дерево мешает рассмотреть дорогу? Как быть?  
Выбери правильный вариант.





1



2



3




4



**Задание 4:** Летом наши друзья отдыхают на даче. Они решили поймать в реке рыбку и поселить ее в аквариуме. Друзья отправились на рыбалку по загородной дороге. Объясни Славику и Хомке, как правильно ходить по дороге, на которой нет тротуара. Выбери правильный вариант.





**Задание 5:** У Хомки короткие лапы, поэтому друзья не успели перейти улицу на зелёный сигнал светофора. Подскажи, как себя вести, ожидая зеленого сигнала на середине дороги.






**Задание 6:** Славик и Хомка очень любят гулять, держась за руки. А можно ли держаться за руки, когда переходишь улицу? Три картинка на этой странице показывают, как правильно переходить дорогу в компании. Одна картинка неправильная. Какая и почему?









**Задание 10:** В цирке выступают хомяки-эквилибристи. Конечно, наши друзья не могли пропустить такое событие! До цирка нужно добираться на автобусе. Славик и Хомка пришли на остановку. Объясни, где нужно ждать транспорт. Выбери правильный вариант.









**Задание 11:** Славик и Хомка выходят из автобуса.  
Как сделать это правильно?  
Выбери нужную картинку.



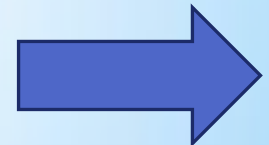


**Задание 12:** Славик вышел из автобуса (троллейбуса, маршрутного такси) и собирается перейти дорогу. С какой стороны он должен обойти автобус? Выбери правильный вариант.





**Задание 16:** Вопрос: Славик и Хомка подъехали к перекрестку. Машины поворачивают во все стороны, торопятся пешеходы, гудят сигналы. Как правильно вести себя, чтобы не попасть в беду?





**Задание 13:** В гости к бабушке нужно ехать на трамвае. Славик вышел из трамвая и собирается перейти дорогу. С какой стороны он должен обойти трамвай? Выбери правильный вариант.



**МОЛОДЕЦ!**